



Kommunstyrelsen

## Redovisning av polisens trygghetsundersökning 2025

### Bakgrund

Kommunerna i länet samt Gotland och Polisregion Stockholm<sup>1</sup> har sedan 2020 genomfört en årlig undersökning av invånarnas trygghet. Danderyds kommun har deltagit alla år förutom 2022 då kommunen inte fick delta<sup>2</sup>.

Syftet med undersökningen är att få ökad kunskap om brott och trygghet. Kunskapen används för att prioritera i det brottsförebyggande arbetet och för att utvärdera om arbetet ger önskad effekt.

Liksom tidigare år består undersökningen av en enkät som skickas ut till ett representativt urval av befolkningen. Frågorna spänner över flera områden:

- upplevelser av brott och ordningsstörningar<sup>3</sup> i närområdet
- utsatthet för brott
- konsekvenser av brott
- brottsplatser och otrygga platser
- anmälningsbenägenhet
- i vilken utsträckning stödinsatser används

Det här dokumentet presenterar undersökningens resultat och gör en kort analys med fokus på prioriteringar och åtgärder. Fördjupad analys sker i det ordinarie brottsförebyggande arbetet som kommunledningskontoret och förvaltningarna gör. Polismyndigheten har gjort en regional analys som publicerades den 2 oktober<sup>4</sup>.

---

<sup>1</sup> Polisregion Stockholms geografiska utbredning omfattar Stockholms län samt Gotland.

<sup>2</sup> År 2022 valde flera kommuner att inte finansiera undersökningen. Polismyndigheten valde då ut tre kommuner som fick delta. Övriga kommuner som ville delta nekades det.

<sup>3</sup> I brottsförebyggande sammanhang skiljer man ofta på trygghet och säkerhet där trygghet står för en känsla och säkerhet definieras som en mätbar utsatthet för brott (kan även vara skador, död och ohälsa)

<sup>4</sup> [https://polisen.se/contentassets/c59aa4313e5a4758a46dc14f938099f2/regional-analys-av-trygghetsundersokning-2025\\_v3.pdf](https://polisen.se/contentassets/c59aa4313e5a4758a46dc14f938099f2/regional-analys-av-trygghetsundersokning-2025_v3.pdf)



Annette Lindell

Undersökningen samfinansieras av Polismyndigheten och respektive kommun. Linnéuniversitetet hjälper till med genomförande, analys och metodutveckling.

### Sammanfattning

Tryggheten i befolkningen mäts på flera sätt i undersökningen

- Om man vågar gå ut i området där man bor sent en kväll och hur man känner sig då
- Om det finns platser eller aktiviteter man undviker
- Om man vill flytta från sitt område (Ny fråga från 2025)

För två av måtten är utvecklingen positiv. Andelen trygga sent en kväll har ökat från 77 till 88 procent och andelen som undviker platser har minskat från 35 till 21 procent från första till sista mätningen 2020–2025. Danderyds kommun har över lag bättre resultat än polisregionen som helhet. Det gäller även för frågan om man skulle flytta ifrån sitt område på grund av otrygghet ifall man kunde välja fritt som är en ny fråga sedan i år. I Danderyds kommun skulle 1 procent flytta (7 procent i polisregionen).

Andel som undviker olika aktiviteter är relativt likartad över åren och resultaten i polisregionen skiljer sig inte mycket från Danderyds kommuns resultat. Andelen som undviker sportevenemang (7 procent år 2025) och kollektivtrafik (18 procent år 2025) ökade under några år men är tillbaka på samma nivå som 2020 då mätningarna startade. Av de aktiviteter som undersöks är det tydligt att det är vanligast att undvika kollektivtrafik på grund av oro.

Ett antal faktorer har undersökts på grund av att de teoretiskt kan påverka tryggheten i ett område. De flesta verkar anse att dessa faktorer inte är problematiska eller att de inte förekommer i närområdet. En faktor som fler anger är ett stort problem (av ett antal man kan ta ställning till) är MC/moped på gång och cykelbanor (8 procent). Därefter kommer mörker/dålig belysning, nedskräpning och påträngande tiggeri. Olika geografiska områden uppvisar skillnader i vad som anses vara stora problem.

Knutpunkterna är fortsättningsvis de platser som omnämns flest gånger av flest personer som otrygga platser i fritextsvaren varför åtgärder som finns i handlingsplanen mot brott och för trygghet som gjorts i samverkan med polis<sup>5</sup> (KS 2022/0410) bör fortsätta. Åtgärdsplaner som förvaltningarna gör i samråd och som adresserar de här platserna kan vara av värde.

---

<sup>5</sup> [www.danderyd.se/forebyggabrott](http://www.danderyd.se/forebyggabrott)



Annette Lindell

Resultatet av undersökningen samt efterföljande slutsatser överensstämmer i hög grad med andra undersökningar och erfarenheter.

### Syfte och förutsättningar

Resultaten av trygghetsundersökningen utgör delunderlag för att göra lokala kommunala lägesbilder och orsaksanalyser. Kartläggningar av brott och trygghet är viktiga för att utvärdera det brottförebyggande och trygghetsskapande arbetet och för att kunna göra prioriteringar.

Undersökningen är den enda i sitt slag som har ett tillräckligt stort urval för att studera Danderyd som regionalt område<sup>6</sup>.

Det skiljer sig över åren men numera deltar alla länets kommuner vilket möjliggör regionala jämförelser. Utveckling över tid går att följa då Danderyds tidsserie omfattar fem mätningar.

### Metod

Undersökningen riktar sig till kommuninvånare i åldern 16–85 år. I Danderyds kommun svarade 757 av de 1522 invånarna i urvalet vilket ger en svarsfrekvens på 50 procent. Av dessa var 405 kvinnor (54 procent) och 348 män (46 procent). I polisregionen besvarades 61 611 av 130 104 enkäter 2025, vilket ger en svarsfrekvens på 47 procent. Bland de geografiska områdena var det högst andel svarande i Enebyberg (57 procent). Lägst andel svarande hade Djursholm södra (43 procent).

Det var färre respondenter i de yngre ålderskategorierna och i gruppen med lägst utbildningsnivå (upp till grundskolenivå). I åldersgruppen 16–19 år var det 41 svarande år 2025. I den grupp som hade lägst utbildningsnivå var det 40 svarande år 2025.

Enkäten innehåller kryssfrågor och är indelat i följande sex frågeområden:

- Problem i området där du bor
- Utsatthet för brott
- Oro för att utsättas för brott
- Polisens och kommunens agerande
- Anmälan om brott
- Bakgrundsfrågor och följdfrågor

Som en följdfråga till frågan om det finns platser man undviker så kan man ange vilka platser det gäller i fritextsvar.

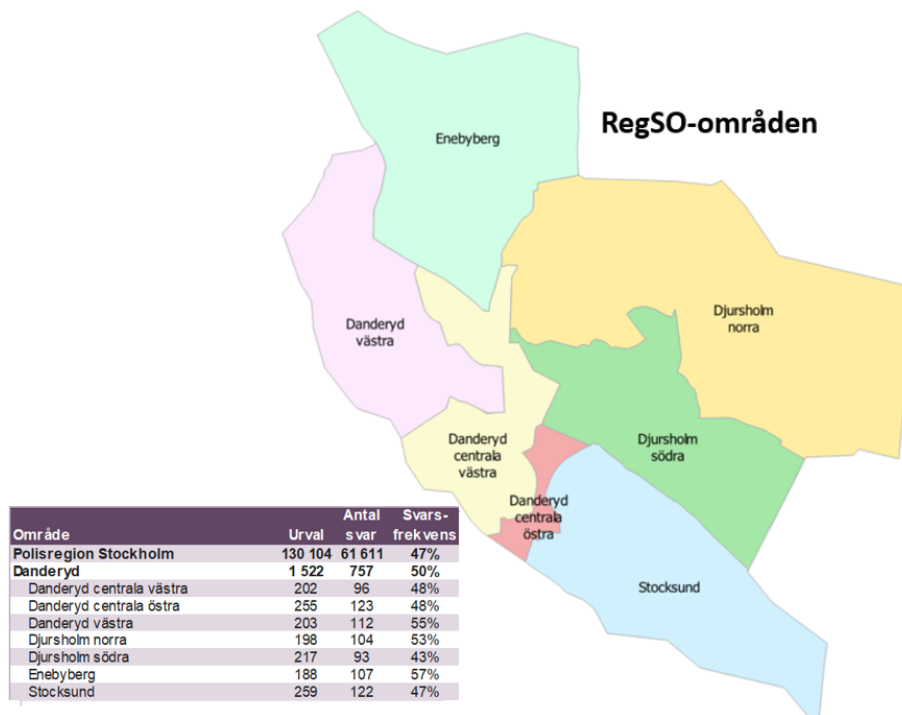
---

<sup>6</sup> Nationella trygghetsundersökningen (NTU) som Brottsförebyggande rådet (BRÅ) genomför har så få svarande per år att data från två år läggs måste läggas samman för att det ska vara meningsfullt att publicera ett resultat på lokal nivå.



Annette Lindell

Det finns ett antal bakgrundsvariabler som möjliggör analyser i olika grupper baserat på ålder, utbildning och kön samt geografiskt område. Som geografisk undergrupp har indelning enligt RegSO valts.



## Genomförande

Data samlas in genom brevutskick med pappersenkäter. Det finns möjlighet att besvara enkäten digitalt. Webbenkäten finns på sex språk: svenska, engelska, arabiska, farsi, somali och dari. Datainsamling har skett från april till augusti.

## Tolkning av data

Vid tolkningen av resultaten behöver hänsyn tas till att vissa undergrupper har ett begränsat antal svarande samt och att svarsfrekvensen kan skilja sig åt inom de olika grupperna. Framför allt är det få svar i de yngre åldersgrupperna. Det finns en risk för icke slumpmässiga fel ifall de svarade inte är representativa för den gruppen.

Covid19-pandemin i Sverige startade i samma tidsperiod som den första mätningen gjordes och kan ha påverkat både mätningen 2020 och 2021. Brottsförekomst utomhus och inomhus samt upplevelsen av offentliga platser kan ha påverkats. Det kan ha varit mer öde på utomhus på grund av de då gällande förhållningsreglerna. Det kan även tänkas att oro för smittspridning färgat av sig i svaren under de åren. I frågorna anges dock att

Annette Lindell

det är uppfattningar om oro i relation till brott och ordningsstörningar som efterfrågas.

Datainsamlingsperioden har under åren skett under vår och sommar med mindre förskjutningar över åren. År 2025 skedde datainsamling i april till augusti, vecka 17–32. Under de första veckorna inkom flest svar. Därefter fortsatte de att komma in successivt för att sedan avta i juli–augusti. Tidpunkten för besvarandet av enkäten kan tänkas påverka svaren. Detta eftersom belysning kan upplevas som ett större problem under de mörkare årstiderna medan ordningsstörningar relaterat till mopedåkning och stöld av cyklar kan öka under varmare och ljusare årstider.

Fokus i undersökningen är problem och otrygghet, vilket kan innebära att det främjande/salutogena arbetet – där skyddsfaktorer, deltagande och egenmakt lyfts fram – inte synliggörs. Det kan vara av särskild vikt att reflektera över för kommunala aktörer, då en stor del av kärnverksamheterna har effekter på sådana hälsofrämjande faktorer. Det finns en risk att förbise en stor utvecklingspotential beträffande det brottsförebyggande arbetet ifall det enbart förknippas med de faktorer som mäts i just denna trygghetsundersökning.

## Resultat

Danderyds Kommun har ett bättre resultat än polisregionen vad gäller trygghet i bostadsområdet och i svaren om hur föridentifierade möjliga problem/ordningsstörningar upplevs. Andelar som är utsatta för brott och andelar som har avstått från någon aktivitet på grund av oro för brott är tämligen lika i Danderyds kommun och i polisregionen.

### *Känsla en sen kväll, våga gå ut i bostadsområdet*

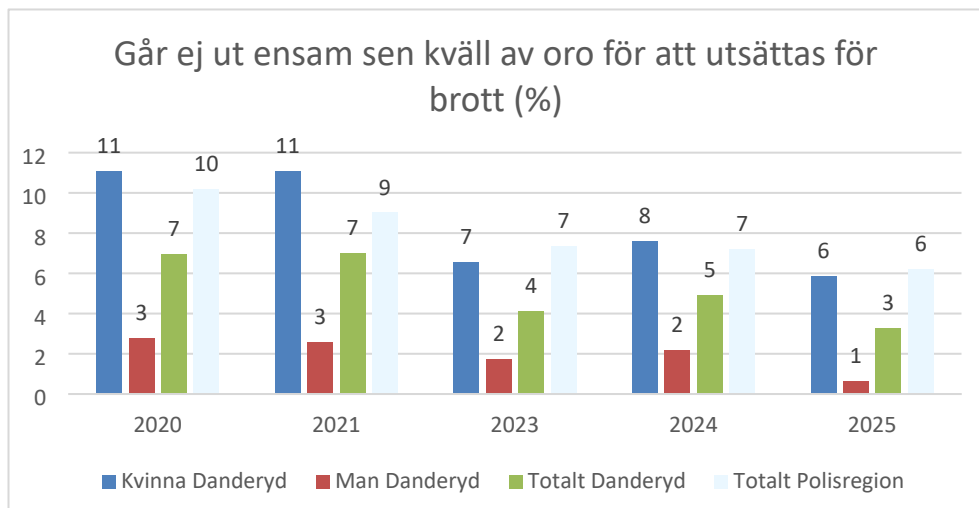
För varje mätning är det fler som känner sig trygga/ganska trygga både lokalt och regionalt. I Danderyds kommun är det 88 procent som känner sig trygga eller ganska trygga med att vistas i området där de bor sent en kväll jämfört med 75 procent i polisregionen. För Danderyds kommun har det skett en stegvis ökning med 10 procentenheter sedan mätningen 2020.

**Andel % som känner sig  
trygga/ganska trygga  
sen kväll i sitt bostadsområde eller i  
dess närhet**

	Danderyd (%)	Polisregionen (%)
2025	88	75
2024	87	74
2023	85	72
2021	80	68
2020	77	66

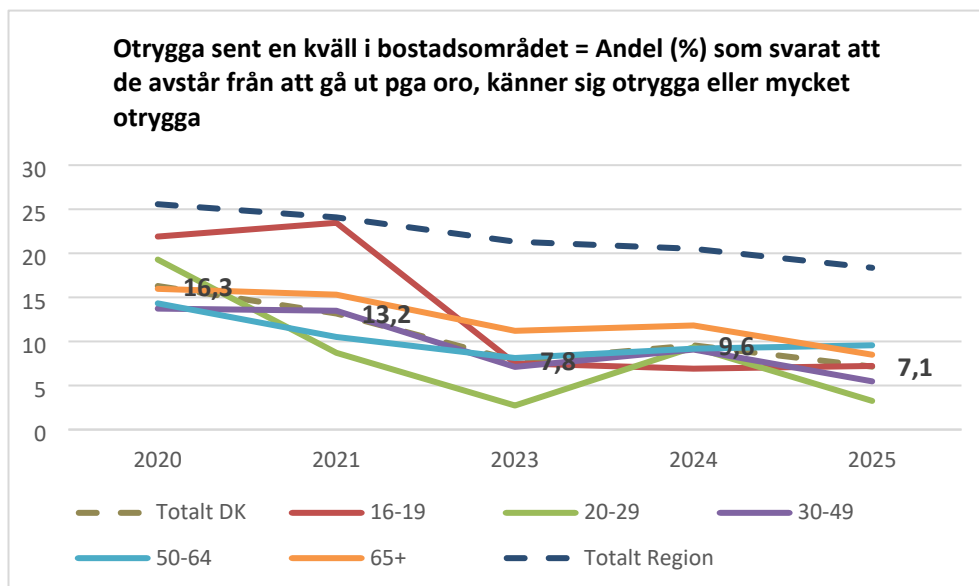
Annette Lindell

Det har skett en minskning över tid av andelar som avstår att gå ut i sitt bostadsområde sent en kväll på grund av oro för brott. Det är en mycket positiv utveckling då följden av sådan oro är mycket begränsande för individen. Kvinnor som avstår att gå ut har minskat från 11 procent till 6 procent över åren.



Även när svaren från de som uppger att de inte går ut på grund av oro för brott slås ihop med svaren från dem som svarar att de känner sig otrygga eller ganska otrygga, har en minskning skett över tid (se nedan diagram). Minskningen är störst i de yngre åldersgrupperna (16–19 och 20–29 år). Resultaten bör tolkas med försiktighet då det var 41 personer i den yngsta åldersgruppen som svarade i årets enkät och så få som 21 personer år 2021. Trots det väcker resultaten frågor om hur ungdomars/unga vuxnas trygghet i närområdet förändras över tid.

Annette Lindell



### *Undvika aktiviteter av oro för brott*

Enkäten listar ett antal aktiviteter. Enkättagarna uppmanas svara ifall oro för brott medfört att de undvikit respektive aktivitet någon gång under de senaste 12 månaderna. Kollektivtrafik är det klart mest kryssade alternativet under alla fem år som undersökningen genomförts. Mellan en femtedel och en fjärdedel har uppgivit att de undvikit kollektivtrafik. Det stämmer med tidigare kunskap från andra lokala enkäter. Resultatet bekräftas även av att knutpunkterna för kollektivtrafiken, över alla år, i högre grad definieras som otrygga platser i enkätens fritextsvar. En noterbar skillnad över åren är att andelen som undviker sportevenemang ökade 2024 till 11 procent, men minskade igen 2025 till 7 procent.

### **AVSTÅTT (%) AV ORO FÖR BROTT ELLER OTRYGGHET**

	2020	2021	2023	2024	2025
BIO	3	5	2	5	3
RESTAURANG	5	7	5	8	6
SPORT	5	6	6	11	7
FÖRENING	2	3	2	3	3
KOLLEKTIVTRAFIK	19	24	20	23	18

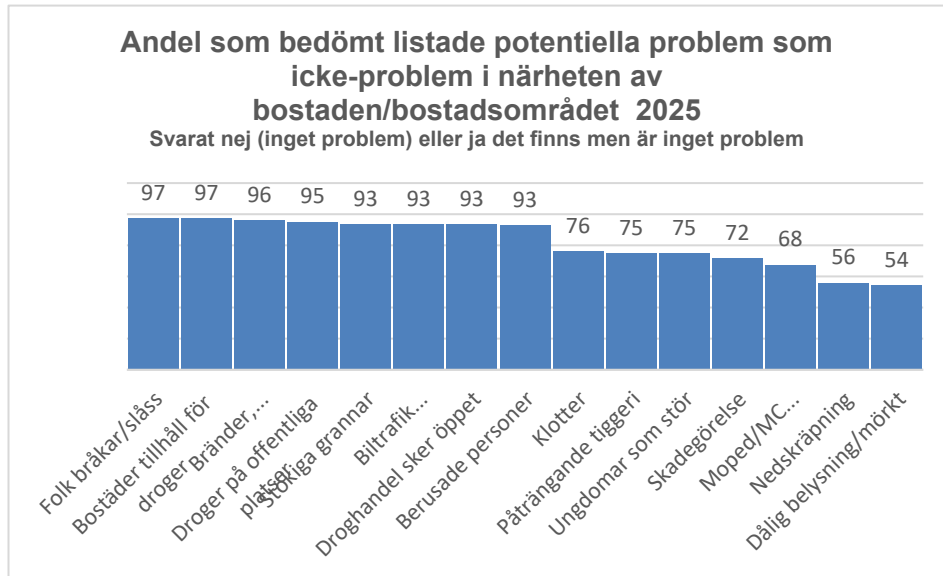
**Fråga:** Har det under de senaste 12 månaderna hänt att du under kvällstid avstått från att delta i någon av följande aktiviteter därför att du känt dig otrygg eller rädd för att bli hotad, ofredad eller utsatt för våld?

### *Ordningsstörningar och andra faktorer som kan upplevas som problem*

Flera av vanliga och i enkäten valbara ordningsstörningarna/fenomenen utgör inte något problem för huvuddelen av befolkningen.



Annette Lindell



Ungefär hälften av befolkningen anser att mörka områden/bristande belysning samt nedskräpning utgör ett problem (sammanräkning av svarsalternativen "ett stort problem" och "ett litet problem"). Mellan 24–33 procent uppger att moped/MC på gångbana, skadegörelse, tiggeri, störande ungdomar och klotter utgör ett problem. I polisregionen är andelarna högre oavsett variabel.

**Andelar (%) som anser att det finns problem (stort eller litet) i Polisregionen jämfört med Danderyds kommun 2025.**

Bostäder narkotika	14	2
Bråk/slagsmål	13	2
Bränder	11	4
Narkotikamissbrukare	20	5
Stökiga grannar	16	7
Narkotikahandel	20	7
Biltrafik	15	7
Berusade personer	22	7
Klotter	38	24
Ungdomar	33	25
Påträngande tiggeri	26	25
Skadegörelse	38	29
Moped/MC	39	33
Nedskräpning	56	44
Mörka områden	51	45

RegionDanderyd

I diagrammet nedan visas utvecklingen över tid när svarskategorierna "stora problem" och "små problem" adderas för de sju kategorier som har högst värden 2025. Andelen som upplever problem har minskat för alla kategorier förutom för ungdomar som stör ordningen. Denna andel ligger stabilt på runt 23–25 procent. Dålig belysning samt nedskräpning är de två

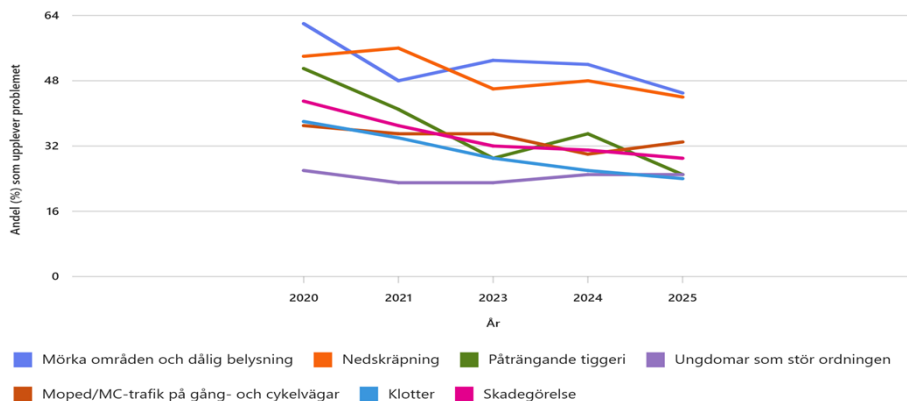


Annette Lindell

kategorierna som uppvisar högst värden vid alla mättillfällen. Andelen som uppfattar att påträngande tiggeri är problematiskt har halverats sedan 2020.

### Andelar (%) som ser problem över tid för de sju kategorier med högst värde

Andel som antingen svarat att det är ett litet problem eller har svarat att det är ett stort problem



De faktorer som anges vara ett *stort* problem i högre grad än andra är mörka partier/dålig belysning, påträngande tiggeri, mopeder på gång/cykelväg samt nedskräpning. Det är mellan 8 och 5 procent som anger dessa faktorer eller fenomen som problem.

### Andel (%) som anser fenomenet vara ett stort problem

	2020	2021	2023	2024	2025	2025 Region
Moped/MC på gång/cykelväg	6	7	7	6	8	10
Mörkt/dålig belysning	16	8	6	8	5	9
Nedskräpning	9	8	5	5	4	14
Påträngande tiggeri	14	8	5	7	3	6
Ungdomar som stör	3	1	1	1	2	6
Skadegörelse	5	3	2	1	2	5
Klotter	2	2	1	0	1	5
Stökiga grannar	1	1	1	1	1	3
Berusade personer	1	1	0	0	1	4
Narkotikahandel öppet	2	1	1	1	1	5
Biltrafik gång/cykelväg	1	1	2	1	1	3
Folk som bråkar	1	1	0	0	0	2
Drogmissbruk offentligt	1	1	0	0	0	4
Bostäder tillhåll narkotika	1	0	0	0	0	3
Bränder, ex i papperskorg	1	0	0	1	0	2

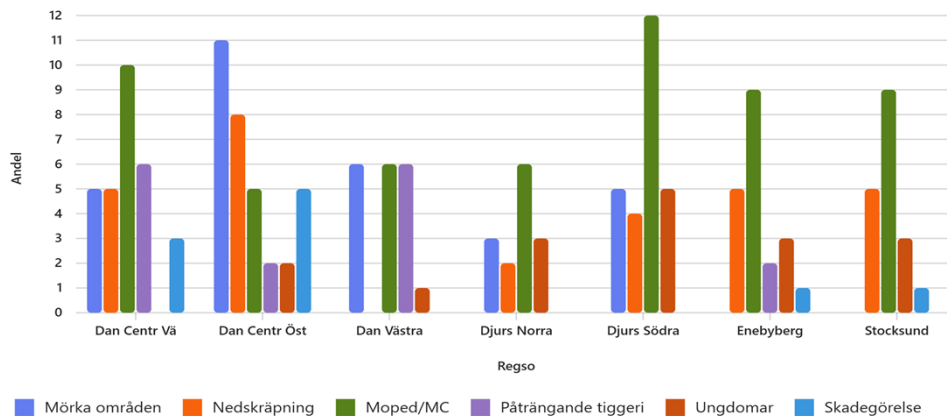
Skiljer sig de geografiska områdena åt? Undersökningen indikerar att moped/MC på gång/cykelbana i högre grad ses som ett stort problem i "Djursholm södra" (12 procent) och "Danderyd centrala västra" (10 procent). Dålig belysning är i högre grad ett stort problem i "Danderyd centrala östra" (11 procent), liksom nedskräpning" (8 procent). Påträngande tiggeri ses i högre grad som stora problem i "Danderyd centrala västra" och

Datum  
2025-12-02Diarienummer  
KS 2025/0354

Annette Lindell

”Danderyd västra” (6 procent vardera). Andelen som anser att det är ett stort problem att ungdomar stör ordningen är högst i ”Djursholms södra” (5 procent).

Andel (%) som anser att fenomenet är ett stort problem per kommundel, 2025



### Utsatthet för brott

Utsatthet för brott 2025 ligger på samma nivåer som 2020 bortsett från utsatthet för stöld som minskat med sex procentenheter sedan 2020.

Danderyds kommuns självrapporterade utsatthet för brott skiljer sig inte nämnvärt från polisregionen i 2025 års mätning.

### Självrapporterad utsatthet för brott de senaste 12 månaderna

	2020	2021	2023	2024	2025	Polisregion 2025
Fysiskt våld som gett smärta	1	1	1	1	1	1
Hot/brott för att skrämma	5	5	2	4	2	4
Stöld	13	9	9	9	7	7
Skadegörelse	6	5	5	4	3	4
Utsatt för bedrägeri*	5	7	5	9	6	5

\*Lurat dig så att du gått med ekonomisk förlust

Vad gäller våld som orsakar fysisk smärta noteras att åldersgruppen 16–19 samt gruppen som har utbildningsnivå grundskola eller lägre utbildning i högre grad angett utsatthet för sådant våld: 7 procent respektive 9 procent. De svarande i de här grupperna är relativt få till antalet. I polisregionen som helhet, där antalet svarandegrupperna är större, syns inte sådana skillnader inom grupperna. Unga i åldern 20–29 år rapporterar störst utsatthet för hot och brott som syftar till att skrämma (6 procent).

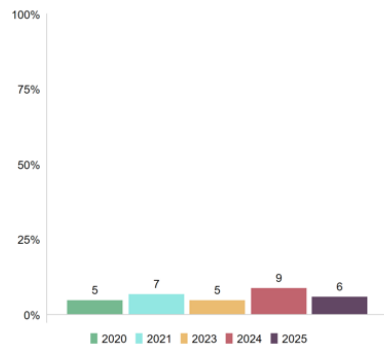
Datum  
2025-12-02Diarienummer  
KS 2025/0354

Annette Lindell

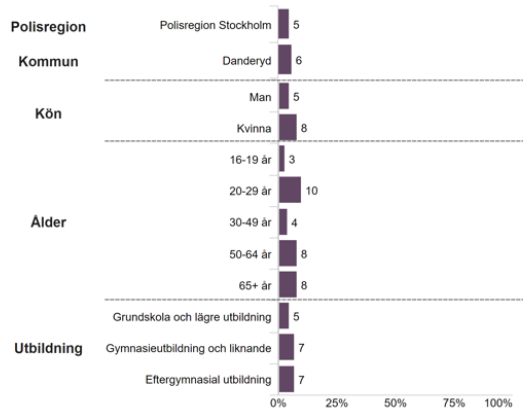
De som rapporterar störst utsatthet för bedrägerier i 2025 års mätning är personer i ålderskategorin 20–29 år (10 procent). Här avses bedrägerier som orsakat ekonomisk förlust, det vill säga fullbordade bedrägerier.

Har du någon gång under de senaste 12 månaderna utsatts för bedrägeri, d.v.s. har någon lurat dig så att du gjort en ekonomisk förlust?

Andel i procent som svarat: Ja



Alla nedbrytningar är för: Danderyd



### Nya frågor om våld i nära relation

Från och med 2025 ställs mer nyanserade frågor om våld i nära relation. Respondenten får ange om en nuvarande eller tidigare partner, under det senaste året:

1. sagt eller gjort saker som har fått respondenten att känna sig kränkt, hånad, nedvärderad eller förödmjukad (7 procent i Danderyds kommun)
2. på ett våldsamt sätt hållit fast respondenten, knuffat, dragit i håret, gett en örfil eller liknande (1 procent i Danderyds kommun)
3. slagit respondenten med en knytnäve eller med ett föremål, tagit stryptag, sparkat på respondenten eller liknande (0 procent i Danderyds kommun)

För ovanstående frågor ställs även följdfrågor om huruvida händelserna skett upprepade gånger samt ifall respondenten har anmält till polis, varit i kontakt med socialtjänst, varit i kontakt med kvinnojour/mansjour och/eller sökt stöd hos en vän/närstående. Den enda följdfråga som har tillräckligt underlag är den första frågan och där har de flesta vänt sig till en närstående eller vän, medan 6 procent har vänt sig till socialtjänsten (8 procent i regionen).

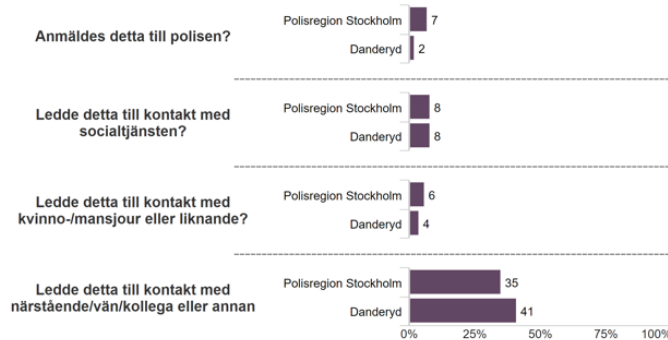
Datum  
2025-12-02Diarienummer  
KS 2025/0354

Annette Lindell

## Utsatthet för brott

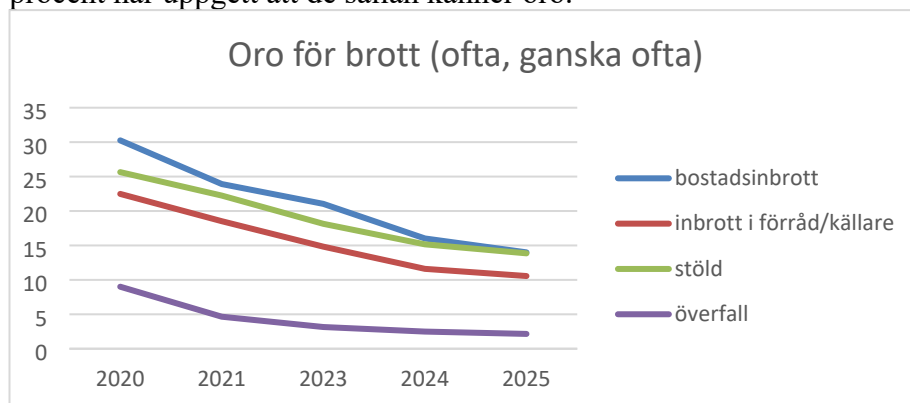
Har en nuvarande eller tidigare partner, under det senaste året, någon gång sagt eller gjort saker som har fått dig att känna dig kränkt, hånad, nedvärderad eller förödmjukad?

Andel i procent som svarat: Ja



### Oro för brott

Andelarna som oroar sig mycket eller ganska mycket för bostadsinbrott, stöld, inbrott i källare/förråd samt överfall har minskat över tid. Stark oro är inte önskvärt, men det kan samtidigt argumenteras för att en viss grad av oro kan vara positivt ur ett brottsförebyggande perspektiv. Vissa brottsförebyggande insatser syftar till att uppmärksamma människor på stöldrisker och andra risker, så att de vidtar förebyggande åtgärder. Det finns även ett svarsalternativ för de som sällan oroar sig. Runt 30–40 procent har uppgett att de sällan känner oro.

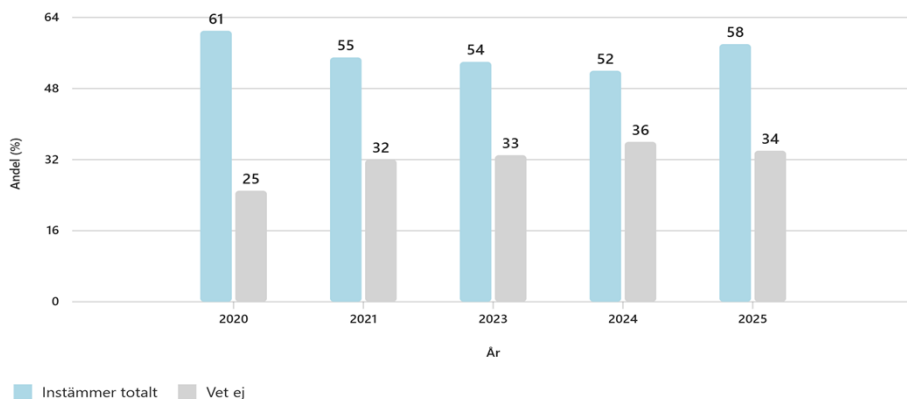
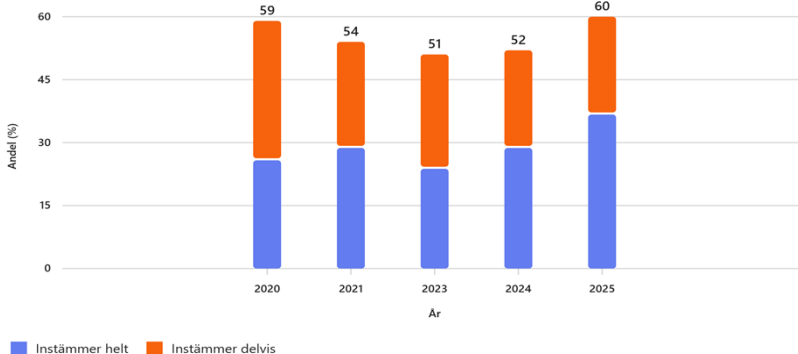


### Förtroende för polisens och kommunens agerande

Förtroendet för polis och kommun mäts genom att de svarande får uppge om de tror att polisen respektive kommunen bryr sig om problem i området. Danderyds kommun hade det bästa resultatet bland alla kommuner i polisregionen (58 procent instämmer helt eller delvis med påståendet). En stor andel uppger att de inte vet om de anser att kommunen bryr sig om problemen där de bor (34 procent), och inte heller om polisen gör det (36 procent).

Datum  
2025-12-02Diarienummer  
KS 2025/0354

Annette Lindell

**Kommunen bryr sig om problem i mitt område (instämmer helt/delvis)****Polisen bryr sig om problem i mitt område (instämmer helt/delvis)****Fritextsvar**

I samband med frågor om platser som respondenterna undviker finns möjlighet att ge fritextsvar. Det var 177 personer som skrev fritextsvar och av dem var det ungefär hälften som skrev två fritextsvar. Det fanns möjlighet att skriva upp till fyra svar men det var det inte så många som gjorde.

Dessa platser nämndes flest gånger.

- 1 Mörby centrum – 23 gånger
- 2 Danderyds sjukhus – 8 gånger
- 3 Skogen” – 6 gånger
- 4 Rinkebyskogen – 5 gånger
- 5 Altorpskogen – 5 gånger
- 6 Tunnelbana – 4 gånger
- 7 ”Skogsområden” – 3 gånger
- 8 Tunnelbana Danderyds sjukhus – 3 gånger
- 9 Eneby torg – 3 gånger
- 10 Mörbydalen – 2 gånger

Annette Lindell

När alla fraser, variationer och kombinationer där ”Mörby centrum” räknades uppgick antalet till 37. Danderyds sjukhusförekom 71 gånger.

Fritextsvaren analyseras även i ett dataprogram som presenterade resultatet i form av ett ”ordmoln” (nedan).



Danderyds sjukhus är den mest frekventa platsen i materialet. Det förekommer i många varianter (bussterminal, gångtunnlar, parkeringar). Det indikerar att området upplevs som en central punkt med flera potentiellt otrygga zoner.

Mörby centrum är näst mest omnämnt, ofta i kombination med tunnelbanan och närområden. Detta tyder på att kollektivtrafikknutpunkten upplevs som en riskmiljö.

Tunnelbanan är starkt representerad i svaren, vilket visar att underjordiska miljöer och anslutningar till dem utgör en stor trygghetsfråga.

”Skogen” inklusive skogsområden samt stigar är också vanligt förekommande. I dessa sammanhang nämns framför allt Altorp och Rinkeby.

Vidare omnämns även parkeringar vid upprepade tillfällen.

## Slutsatser

Danderyds kommun är en jämförelsevis trygg kommun utifrån undersökningens frågeställningar.

Samverkan med SL, Bostadsbolag, Mörby Centrums ledning, skolor i närheten, föräldravandrare, väktarbolag och MTR beträffande knutpunkter för kollektivtrafik och dess omgivningar bör fortsätta och utvecklas, bland



Annette Lindell

annat genom trygghetsvandringar, föräldravandringar, insatser för att skapa en annan mix av människor på platserna under kritiska tider och platssamverkan. Samverkan med fler som har intresse för dessa platser såsom föreningar, företagare och bostadsrättsföreningar skulle kunna utvecklas. Åtgärdsplaner som förvaltningarna gör i samråd, och som adresserar de här platserna, kan vara av värde.

Andra insatser som gjorts på dessa platser är kamerabevakning och rondering av väktare och dessa insatser behöver sannolikt fortsatt kommuniceras för att förutom brottsförebyggande effekter även uppnå trygghetseffekter och förtroende för kommun och polis.

Det kan också rekommenderas att se över och säkerställa underhåll, belysning, buskage och synlighet i skogsområden (Altorsparken, Rinkebyskogen). Att samverka med föreningar som använder spåren kan vara en väg framåt.

Arbete såsom informationsinsatser och grannsamverkan behöver fortsätta för att motverka bedrägerier, våld och tillgrepp. Möjligen finns behov av målgruppsanpassning.

Vad gäller de potentiella problem som de svarande tar ställning till i undersökningen kan det vara klokt att kommunicera att majoriteten av befolkningen inte upplever dem som problematiska. Utifrån resultatet i denna undersökning bör arbetet med trafikrelaterade problem (Moped/MC), belysning, nedskräpning och påträngande tiggeri prioriteras.

Några undergrupper som kan vara värda att studera mer noggrant är de yngre åldersgrupperna och personer med låg utbildningsgrad. Detta eftersom de i högre grad uppgett att de är utsatta för allvarliga brott såsom hot och våld. Utifrån samhällsdebatten om bedrägerier skulle det gå att tro att andelen som uppger sig utsatta för bedrägerier som lett till ekonomisk förlust vore högre i den äldsta åldersgruppen, men resultatet visar att så inte är fallet.

Resultatet som framkommit i polisens trygghetsundersökning 2025 överensstämmer över lag väl med den nuvarande lägesbilden.

### Tillämpning

Resultatet av undersökningen kommer att analyseras vidare och slutsatserna kommer att användas både i operativt arbete<sup>7</sup> och i det kommande arbetet med att uppdatera lägesbilden och handlingsplanen inom ramen för överenskommelsen med polisen (KS 2022/0410), samt när kommunen tar

---

<sup>7</sup> Med operativt arbete menas här exempelvis de operativa åtgärder som genomförs efter analys vid samverkansmöten som sker varannan vecka med interna och externa förebyggande aktörer.



Annette Lindell

fram en egen åtgärdsplan enligt lagen om kommunernas ansvar för brottsförebyggande arbete.

Patrik Hansson  
Digitalisering- och utvecklingschef

Lars-Erik Bergwall  
Säkerhetschef